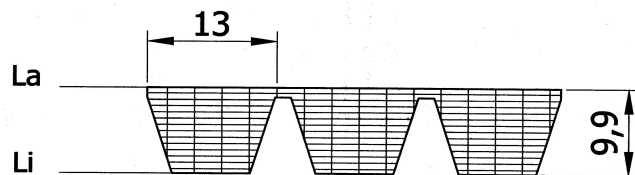


## Klínové řemeny násobné

### Profil A/HA

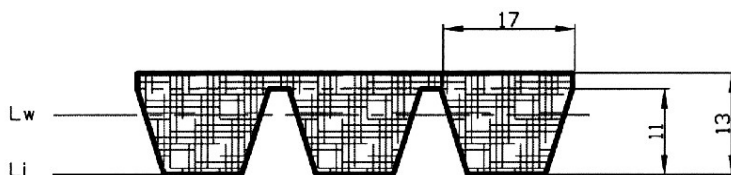


A/HA

PROFIL A/HA		
Označení řemene	Vnitřní délka Li(mm)	Vnější délka La(mm)
47	1200	1236
51	1300	1336
56	1422	1458
57	1450	1486
59	1500	1536
64	1625	1661
67	1700	1736
71	1800	1836
75	1900	1936
79	2000	2036
88	2240	2276
98	2500	2536
100	2540	2576
104	2650	2686
112	2845	2881
120	3048	3084
128	3250	3286
144	3658	3694
158	4000	4036
167	4250	4286
187	4750	4786

## Klínové řemeny násobné

### Profil B/HB

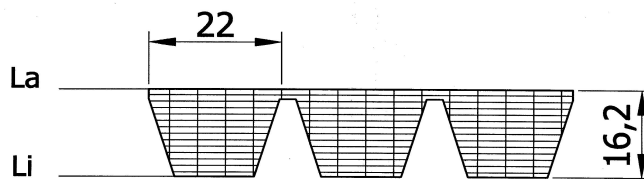


**B/HB**

PROFIL B/HB		
Označení řemene	Vnitřní délka $L_i$ (mm)	Vnější délka $L_a$ (mm)
47	1200	1262
51	1300	1362
55	1400	1462
59	1500	1562
61	1550	1612
63	1600	1662
64	1625	1687
67	1700	1762
71	1800	1862
73	1850	1912
75	1900	1962
79	2000	2062
83	2100	2162
88	2240	2302
91	2300	2362
94 <sup>1/2</sup>	2400	2462
98	2500	2562
102	2600	2662
106	2700	2762
112	2845	2907
118	3000	3062
120	3048	3110
128	3250	3312
132	3350	3412
140	3550	3612
146	3700	3762
148	3750	3812
158	4000	4062
167	4250	4312
177	4500	4562
187	4750	4812
197	5000	5062
208	5300	5362
220	5600	5662

## Klínové řemeny násobné

### Profil C/HC

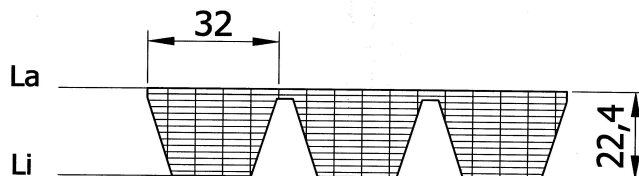


C/HC

PROFIL C/HC		
Označení řemene	Vnitřní délka $L_i$ (mm)	Vnější délka $L_a$ (mm)
90	2286	2361
98	2500	2575
108	2750	2825
120	3048	3123
128	3250	3325
140	3550	3625
146	3700	3775
151	3850	3925
167	4250	4325
177	4500	4575
187	4750	4825
197	5000	5075
208	5300	5375
220	5600	5675
236	6000	6075
248	6300	6375

## Klínové řemeny násobné

### Profil D/HD



D/HD

PROFIL D/HD		
Označení řemene	Vnitřní délka $L_i$ (mm)	Vnější délka $L_a$ (mm)
98	2500	2611
110	2800	2911
120	3048	3159
128	3250	3361
144	3658	3769
158	4000	4111
162	4115	4226
173	4394	4505
180	4572	4683
195	4953	5064
210	5334	5445
225	5715	5826
240	6096	6207
255	6477	6588
270	6858	6969
285	7239	7350
300	7620	7731
315	8000	8111
330	8382	8493
345	8763	8874
360	9144	9255
390	9906	10017
420	10668	10779
450	11430	11541
480	12200	12311
540	13716	13827
600	15240	15351
660	16764	16875
700	17780	17891