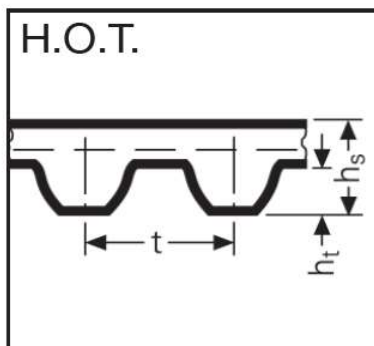


Ozubené řemeny CONTI® SILENTSYNC

Y - Yellow



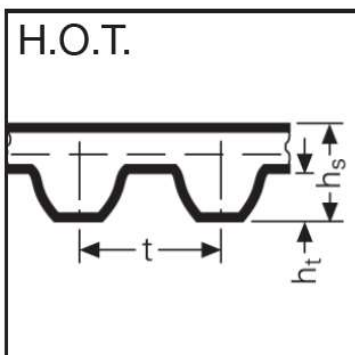
t (mm)	8
hs (mm)	5,5
ht (mm)	3,01

CONTI® SILENTSYNC - YELLOW			
Označení řemene	Délka řemene (mm)	Počet zubů	Hmotnost (kg)
Y - 640	640	80	0,045
Y - 720	720	90	0,050
Y - 800	800	100	0,055
Y - 896	896	112	0,064
Y - 1000	1000	125	0,068
Y - 1120	1120	140	0,077
Y - 1200	1200	150	0,082
Y - 1280	1280	160	0,086
Y - 1440	1440	180	0,100
Y - 1600	1600	200	0,109
Y - 1792	1792	224	0,123
Y - 2000	2000	250	0,136
Y - 2240	2240	280	0,155
Y - 2400	2400	300	0,164

Příklad označení - vzor objednávky: Řemen ozubený **Y-1440 SilentSync**

Ozubené řemeny CONTI® SILENTSYNC

W - White



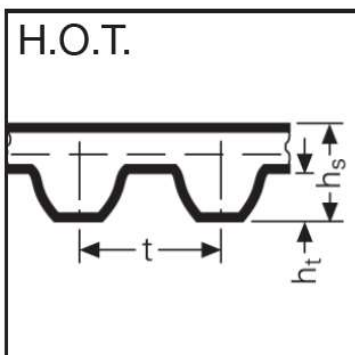
t (mm)	8
hs (mm)	5,5
ht (mm)	3,01

CONTI® SILENTSYNC - WHITE			
Označení řemene	Délka řemene (mm)	Počet zubů	Hmotnost (kg)
W - 640	640	80	0,086
W - 720	720	90	0,100
W - 800	800	100	0,109
W - 896	896	112	0,123
W - 1000	1000	125	0,136
W - 1120	1120	140	0,155
W - 1200	1200	150	0,164
W - 1280	1280	160	0,177
W - 1440	1440	180	0,195
W - 1600	1600	200	0,218
W - 1792	1792	224	0,245
W - 2000	2000	250	0,273
W - 2240	2240	280	0,309
W - 2400	2400	300	0,327

Příklad označení - vzor objednávky: Řemen ozubený **W-2240 SilentSync**

Ozubené řemeny CONTI® SILENTSYNC

P - Purple



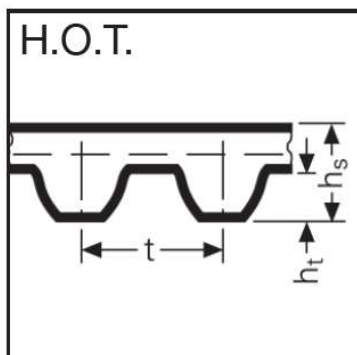
t (mm)	8
hs (mm)	5,5
ht (mm)	3,01

CONTI® SILENTSYNC - PURPLE			
Označení řemene	Délka řemene (mm)	Počet zubů	Hmotnost (kg)
P - 720	720	90	0,200
P - 800	800	100	0,218
P - 896	896	112	0,246
P - 1000	1000	125	0,272
P - 1120	1120	140	0,310
P - 1200	1200	150	0,328
P - 1280	1280	160	0,354
P - 1440	1440	180	0,390
P - 1600	1600	200	0,436

Příklad označení - vzor objednávky: Řemen ozubený **P-1600 SilentSync**

Ozubené řemeny CONTI® SILENTSYNC

B - Blue



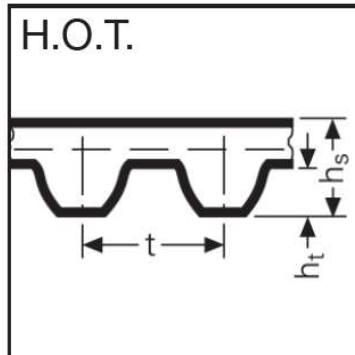
t (mm)	14
hs (mm)	9,1
ht (mm)	5,3

CONTI® SILENTSYNC - BLUE			
Označení řemene	Délka řemene (mm)	Počet zubů	Hmotnost (kg)
B - 994	994	71	0,209
B - 1120	1120	80	0,232
B - 1190	1190	85	0,250
B - 1260	1260	90	0,264
B - 1400	1400	100	0,291
B - 1568	1568	112	0,327
B - 1750	1750	125	0,364
B - 1960	1960	140	0,409
B - 2100	2100	150	0,436
B - 2240	2240	160	0,468
B - 2380	2380	170	0,495
B - 2520	2520	180	0,527
B - 2660	2660	190	0,555
B - 2800	2800	200	0,586

Příklad označení - vzor objednávky: Řemen ozubený **B-2100 SilentSync**

Ozubené řemeny CONTI® SILENTSYNC

G - Green



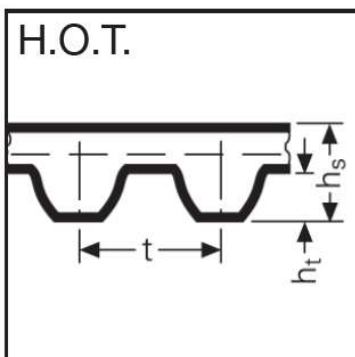

t (mm)	14
hs (mm)	9,1
ht (mm)	5,3

CONTI® SILENTSYNC - GREEN			
Označení řemene	Délka řemene (mm)	Počet zubů	Hmotnost (kg)
G - 994	994	71	0,309
G - 1120	1120	80	0,350
G - 1190	1190	85	0,373
G - 1260	1260	90	0,395
G - 1400	1400	100	0,436
G - 1568	1568	112	0,491
G - 1750	1750	125	0,550
G - 1960	1960	140	0,614
G - 2100	2100	150	0,659
G - 2240	2240	160	0,700
G - 2380	2380	170	0,745
G - 2520	2520	180	0,791
G - 2660	2660	190	0,832
G - 2800	2800	200	0,877

Příklad označení - vzor objednávky: Řemen ozubený **G-2800 SilentSync**

Ozubené řemeny CONTI® SILENTSYNC

O - Orange



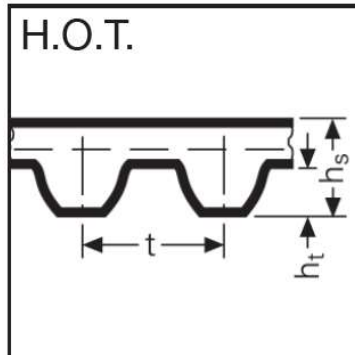
t (mm)	14
hs (mm)	9,1
ht (mm)	5,3

CONTI® SILENTSYNC - ORANGE			
Označení řemene	Délka řemene (mm)	Počet zubů	Hmotnost (kg)
O - 1120	1120	80	0,468
O - 1190	1190	85	0,495
O - 1260	1260	90	0,527
O - 1400	1400	100	0,586
O - 1568	1568	112	0,655
O - 1750	1750	125	0,732
O - 1960	1960	140	0,818
O - 2100	2100	150	0,877
O - 2240	2240	160	0,936
O - 2380	2380	170	0,995
O - 2520	2520	180	1,050
O - 2660	2660	190	1,109
O - 2800	2800	200	1,168

Příklad označení - vzor objednávky: Řemen ozubený **O-1960 SilentSync**

Ozubené řemeny CONTI® SILENTSYNC

R - Red



t (mm)	14
hs (mm)	9,1
ht (mm)	5,3

CONTI® SILENTSYNC - RED			
Označení řemene	Délka řemene (mm)	Počet zubů	Hmotnost (kg)
R - 1260	1260	90	0,791
R - 1400	1400	100	0,877
R - 1568	1568	112	0,982
R - 1750	1750	125	1,095
R - 1960	1960	140	1,227
R - 2100	2100	150	1,314
R - 2240	2240	160	1,405
R - 2380	2380	170	1,491
R - 2520	2520	180	1,577
R - 2660	2660	190	0,167
R - 2800	2800	200	1,755

Příklad označení - vzor objednávky: Řemen ozubený **R-2660 SilentSync**